




Indicador	Resultado	Parametro
01.- LIQUIDEZ (Activo Circulante / Pasivo Circulante)		
<p>\$706,847.91 / \$3,138,153.76</p> <p>Se dispone de 0.23 de activo circulante para pagar cada \$1.00 de obligaciones a corto plazo. Por lo que NO se cuenta con liquidez.</p>	0.23	<p>a) Positivo = mayor de 1.1 veces</p> <p>b) Aceptable = de 1.0 a 1.1 veces</p> <p>c) No aceptable = menor a 1.0 veces</p>
02.- MÁRGEN DE SEGURIDAD ((Activo Circulante - Pasivo Circulante) / Pasivo Circulante)		
<p>(\$706,847.91 - \$3,138,153.76) / \$3,138,153.76</p> <p>NO se cuenta con un nivel aceptable de margen de seguridad para solventar contingencias.</p>	-77.47%	<p>a) Positivo = mayor a 35%</p> <p>b) Aceptable = de 0% a 35%</p> <p>c) No aceptable = menor a 0%</p>
03.- PROPORCIÓN DEL PASIVO A CORTO PLAZO SOBRE EL PASIVO TOTAL (Pasivo Circulante/Pasivo Total)		
<p>(\$3,138,153.76 / \$3,138,153.76)</p> <p>El resultado indica que el financiamiento a corto plazo predomina respecto al pasivo a largo plazo.</p>	100.00%	<p>a) Positivo = mayor o igual a 50%</p> <p>b) No Aceptable = menor a 50%</p>
04.- SOLVENCIA (Pasivo Total / Activo Total)		
<p>\$3,138,153.76 / \$7,728,744.04</p> <p>Se cuenta con un nivel aceptable de solvencia para cumplir con sus compromisos a largo plazo.</p>	40.60%	<p>a) Positivo = mayor a 35%</p> <p>b) Aceptable = de 0% a 35%</p> <p>c) No aceptable = menor a 0%</p>
05.- AUTONOMÍA FINANCIERA (Ingresos Propios / Ingresos Totales)		
<p>\$3,130,807.11 / \$3,130,807.11</p> <p>El resultado refleja el porcentaje de los ingresos propios, por lo que se cuenta con autonomía financiera.</p>	100.00%	<p>a) Positivo = mayor o igual a 50%</p> <p>b) No aceptable = menor a 50%</p>
06.- AUTONOMÍA FINANCIERA PARA CUBRIR EL GASTO CORRIENTE (Ingresos Propios / Gasto Corriente)		
<p>\$3,130,807.11 / \$3,080,777.08</p> <p>El gasto corriente es cubierto en un 101.62% con recursos propios, por lo cual se cuenta con un nivel positivo de autonomía financiera, para cubrir su gasto corriente.</p>	101.62%	<p>a) Positivo = mayor al 55%</p> <p>b) Aceptable = 45% al 55%</p> <p>c) No aceptable = menor al 45%</p>
07.- REALIZACIÓN DE INVERSIONES, SERVICIOS Y BENEFICIO SOCIAL (Gasto de capital / Otros Ingresos)		
	0.00	<p>a) Positivo = mayor al 70%</p> <p>b) Aceptable = 60% al 70%</p> <p>c) No aceptable = menor al 60%</p>
08.- RESULTADO FINANCIERO ((Saldo Inicial + Ingresos Totales) / Gasto Total)		
<p>\$5,174,822.66 + \$3,130,807.11 / \$4,019,535.58</p> <p>Se cuenta con un nivel Positivo de equilibrio financiero en la administración de los recursos.</p>	2.07	<p>a) Positivo = Igual o mayor a 1</p> <p>b) No Aceptable = Menor a 1</p>
09.- PROPORCIÓN DEL GASTO CORRIENTE SOBRE EL GASTO TOTAL (Gasto corriente / Gasto Total)		
<p>\$3,080,777.08 / \$4,019,535.58</p> <p>El gasto corriente representan el 76.64% del gasto total.</p>	76.64%	
10.- PROPORCIÓN DE LOS SERVICIOS PERSONALES S/GASTO CORRIENTE (Servicios Personales/Gasto corriente)		
<p>\$1,771,008.86 / \$3,080,777.08</p> <p>Los servicios personales representan el 57.48% del gasto corriente.</p>	57.48%	

Indicador Resultado Parametro


PRESIDENTE MUNICIPAL CONSTITUCIONAL
ATOYATEMPAN, PUE.
2021-2024


 LIC. JUAN CARLOS PINA PONCE
 SECRETARIO GENERAL
SECRETARIA DEL H. AYUNTAMIENTO ATOYATEMPAN, PUE. 2021-2024


C. VALENTIN ORTIZ ROJAS
TESORERO MUNICIPAL


TESORERIA MUNICIPAL
H. AYUNTAMIENTO ATOYATEMPAN, PUE. 2021-2024